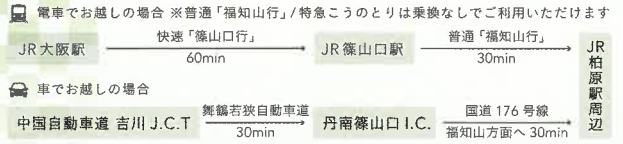


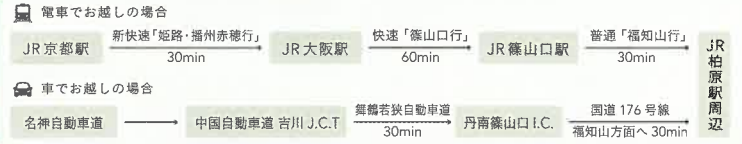


観光スポット①
JR柏原駅 駅舎
メルヘンチックな駅舎は大阪花博において、会場内アクセス路線として運行されていた『ドリームエクスプレス』の「山の駅」の駅舎を閉幕後に移築した。

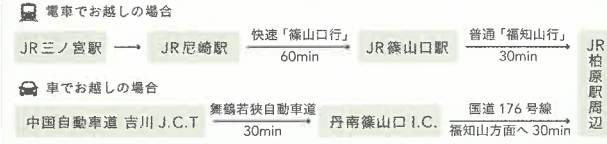
大阪方面から



京都方面から



神戸方面から



篠山・大阪方面▶